







Huile terrasse ALIS 579

Destination	En extérieur pour les planchers de terrasse, bardages et fenêtres en teck, bangkirai, mélèze, sapin douglas et le cèdre. Pour le premier traitement et l'entretien.
Caractéristiques	Obtention après 2 couches d'une surface bien imprégnée, hydrofuge et résistante aux UV. Utilisée en entretien, cette huile ravive la finition
Composition complète	Huile de lin, huile de bois, standolie d'huile de lin et d'huile de bois, essence d'orange, composants isoaliphatiques, ester de standolie d'huile de lin et de résine naturelle, pigments de terre et pigments minéraux, sucre aminé déshydrogéné, siccatifs sans plomb.
Teintes	<p>Buis (579-022)</p>  <p>Châtaignier (correspondant à la teinte de nombreux bois exotiques) (579-048)</p>  <p>Teck clair (579-068)</p>  <p>Chêne (579-072)</p>  <p>Noir (579-101)</p>  <p>Pin d'Oregon (579-554)</p>  <p>Mélèze (579-593)</p> 
Couleurs	022 Buis 068 Teck clair 072 Chêne 048 Châtaignier (correspondant à la teinte de nombreux bois exotiques) 101 Noir 593 Mélèze 554 Pin d'Oregon Selon l'essence et la rugosité du bois, la teinte pourra être nettement variable. Plus le bois est rugueux, plus la teinte obtenue sera foncée.

Application	Bien mélanger après avoir enlevé la peau éventuelle. Appliquer 2 couches au pinceau ou au rouleau dans le sens du veinage à des températures supérieures à 10°C, humidité de l'air faible et par temps sec. Sur les fenêtres et bardages passer 3 couches, 5 à 10 minutes après chaque couche égaliser l'excédent d'huile au pinceau.
Rendement	Faire un essai pour déterminer le rendement. Sur lames de bois rainurées de terrasse : 1ère couche : env. 7 m ² au litre, soit 140 ml / m ² 2ème couche : env. 35 m ² au litre, soit 30 ml / m ² Sur les autres bois de terrasse, la consommation de produit est bien inférieure, jusqu'à trois fois moins.
Nettoyage	Nettoyer le matériel au Diluant SVALOS No 222 ou au Nettoyant Pinceau LEVO N° 997 aussitôt après l'emploi.
Temps de séchage	A 23°C et 50% d'humidité relative de l'air, env. 5 à 8 heures. Pour les 2ème et 3ème couches env. 18 heures. En cas de températures plus élevées, temps de séchage plus court mais en cas de températures inférieures temps de séchage prolongé.
Densité	Environ 0,87 g/ml.
Précautions d'emploi	Afin d'éviter tout risque d'inflammation spontanée, dû à la teneur en huile végétale du produit, conserver les chiffons, éponges, poussières abrasives etc. encore imbibés d'huile Terrasse ALIS N° 579 à l'abri de l'air dans un récipient métallique hermétiquement fermé ou dans de l'eau et procéder à leur élimination. Le produit proprement dit n'est pas autoinflammable. Contient du limonène et des sels de cobalt (2+). Peut provoquer des réactions allergiques. Xi Irritant. R 43 Peut entraîner une sensibilisation par contact avec la peau S 2 Conserver hors de la portée des enfants. S 24 Éviter le contact avec la peau. S 37 Porter des gants appropriés. S 62 En cas d'ingestion, ne pas faire vomir : consulter immédiatement un médecin et lui montrer l'emballage ou l'étiquette
Elimination	Conformément aux prescriptions administratives locales.
Conditionnement	0,25 l ; 0,75 l ; 2,5 l ; 5,0 l ; 10 l ; 30 l.
Stockage	Au frais et au sec. En emballage d'origine non entamé, se conserve au minimum 3 ans. Transvaser les restes de produit dans un récipient plus petit, afin de protéger le produit de l'air.

Conseils d'utilisation	ALIS 579 Huile Terrasse
-------------------------------	--------------------------------

Préparation	Le support doit être absorbant, résistant, propre, exempt de poussière et sec. En présence de mousses, algues, champignons etc. adhérent sur le bois, les éliminer tout d'abord avec le nettoyant GLOUROS N° 1806. La veille de l'application, recouvrir la terrasse sèche avec une bâche afin de la protéger contre la rosée.
Application	Bien mélanger après avoir enlevé la peau éventuelle. a) Planchers de terrasse : Appliquer 2 couches au pinceau ou au rouleau dans le sens du veinage à des températures supérieures à 10°C, humidité de l'air faible et par temps sec. 5 à 10 minutes après chaque couche, égaliser l'excédent d'huile au pinceau. b) Bardages et fenêtres : Appliquer 3 couches au pinceau dans le sens du veinage du bois
Nettoyage	Avec le Nettoyant GLOUROS N° 1806 au moins une fois par an.

Entretien

Repasser de l'Huile Terrasse ALIS N° 579 dès que la finition présente des signes d'usure ou commence à devenir terne.

Conseils

Effectuer impérativement un essai préalable à un endroit peu visible pour tester la compatibilité avec les huiles ou produits d'entretien utilisés antérieurement, pour déterminer le rendement et juger de la teinte. Après l'application, il ne doit y avoir aucun excédent d'huile sur la surface, sinon éliminer ce surplus avec un chiffon en coton non pelucheux. N'effectuer l'application sur les bois exposés directement aux intempéries que si ceux-ci sont entièrement secs. Le bangkirai et le teck ne perdant que lentement leur propre humidité, effectuer l'application au printemps ou en été pendant une période exempte de pluies. L'Huile Terrasse ALIS N° 579 convient aux équipements de jeux. Il est conseillé d'effectuer une finition avec la Lasure Bois KALDET N° 270 dans les teintes convenant à l'extérieur.

Toutes ces indications sont le résultat de longues années de recherche et d'essais pratiques. Elles s'appuient sur l'état actuel de nos connaissances. La présente fiche technique perd toute validité à la parution d'une actualisation. Cette fiche technique est publiée à des fins d'information et de conseil. Aucun droit juridique ne peut en être déduit. En cas de doute, veuillez vous informer auprès du distributeur, du grossiste ou du fabricant.